

Podatki i świadczenia w programach wyborczych 2023

Komentarz Przedwyborczy CenEA 09/10/2023

[aktualizacja wyliczeń z dnia 23/10/2023]*

Michał Myck
Artur Król
Monika Oczkowska
Kajetan Trzeciński



* Aktualizacja wyliczeń związana jest przede wszystkim z błędnym ujęciem symulacji reformy podatkowej proponowanej w programie KW Trzecia Droga w wynikach przedstawionych w dniu 09/10.2023. Konsekwencje reform innych Komitetów Wyborczych również zostały przeliczone ponownie i skorygowane.

Analizy Przedwyborcze CenEA

- Tegoroczne analizy przedwyborcze rozpoczęliśmy publikacją dwóch Komentarzy omawiających politykę podatkowo-świadczeniową rządów Zjednoczonej Prawicy w kadencjach 2015-19 i 2019-23 (<https://cenea.org.pl/2023/09/13/wybory-parlamentarne-2023-w-polsce-komentarze-przedwyborcze-cenea/>):
 - Komentarz 13.09.2023: *Druga kadencja rządów Zjednoczonej Prawicy: wsparcie rodzin z dziećmi w czasach wysokiej inflacji.*
 - Komentarz 14.09.2023: *Druga kadencja rządów Zjednoczonej Prawicy: kto zyskał, a kto stracił?*
 - Na stronie Komentarzy zamieszczono również szczegółowy opis metodyczny, który odnosi się też do analiz propozycji programowych Komitetów Wyborczych.
- W niniejszym dokumencie przedstawiamy symulacje wybranych elementów programów komitetów wyborczych (KW) startujących w wyborach do Parlamentu w dniu 15.10.2023 r:
 - symulacje opierają się o opublikowane przez KW programy wyborcze, publiczne deklaracje ich przedstawicieli i bezpośrednie wyjaśnienia z KW;
 - symulowane są wyłącznie elementy programu dotyczące polityki podatkowej i świadczeniowej, które bezpośrednio można przypisać do konkretnych gospodarstw domowych, zgodnie z ogłoszonymi przez KW parametrami lub przyjętą interpretacją złożonych deklaracji (w takich przypadkach szczegóły interpretacji podane są w wyjaśnieniach);
 - symulacje składkowo-podatkowe dotyczą deklaracji czterech KW (Trzecia Droga, Nowa Lewica, Konfederacja Wolność i Niepodległość oraz Koalicja Obywatelska), symulacje świadczeniowe oraz pełne zestawienie pakietów podatkowo-świadczeniowych dotyczą trzech KW (Nowa Lewica, Konfederacja Wolność i Niepodległość oraz Koalicja Obywatelska).



Analizy Przedwyborcze CenEA

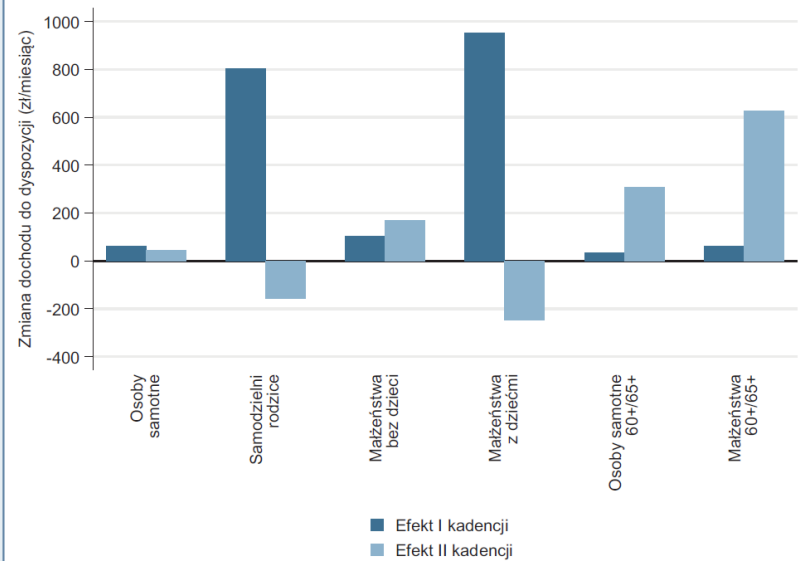
Komentarze CenEA 13.09.2023 & 14.09.2023



„Bardzo ważnymi elementami kampanii wyborczej będą z pewnością kwestie dotyczące praworządności, polityki klimatycznej, wolności mediów, praw kobiet i praw mniejszości oraz roli Polski na arenie międzynarodowej. Zbliżające się wybory zadecydują o tym, jak wyglądać będą relacje Polski z partnerami w Unii Europejskiej i jaką rolę odgrywać będzie Polska w Unii. Wynik październikowych wyborów może na długie lata zadecydować o kierunku, jaki przyjmie polska polityka, i o fundamentach rozwoju społeczno-gospodarczego. Jednocześnie jednak, jak pokazują sondaże (IBRiS 2023, Kantar 2023, UCE Research 2023), dla znaczącej części społeczeństwa problemem pierwszoplanowym zdają się być bieżące wyzwania dotyczące tego, jak gospodarstwa domowe odnajdują się w rzeczywistości mocno naznaczonej rosnącymi cenami dóbr i usług oraz związanej z tym finansowej niepewności.”

Komentarz CenEA, 13.09.2023

Wykres 2 Efekt modelowanych rozwiązań podatkowo-świadczeniowych wprowadzonych podczas pierwszej i drugiej kadencji rządów Zjednoczonej Prawicy w podziale na typy rodzin



„Wprowadzenie i pełne upowszechnienie świadczenia wychowawczego w latach 2015-2019 przełożyło się na wyższą frekwencję wyborczą i wsparcie polityków Zjednoczonej Prawicy w wyborach w 2019 roku (Gromadzki i in., 2022). Oceniając po kierunku, jaki przyjęła polityka podatkowo-świadczeniowa w ostatnich czterech latach, wydaje się, że w tegorocznych wyborach partie koalicji rządzącej liczą na wsparcie starszych grup elektoratu.”

Komentarz CenEA, 14.09.2023

Podatki i świadczenia w programach wyborczych 2023

- Wpływ proponowanych przez KW rozwiązań przedstawiony jest zarówno od strony ich konsekwencji dla sektora finansów publicznych, jak i w odniesieniu do wynikających z nich korzyści/strat gospodarstw domowych w rozbiciu na dochodowe grupy decylowe.* W pierwszej części dokumentu prezentujemy analizy według kategorii rozwiązań (składki NFZ, podatek PIT, świadczenia), a w drugiej jako całkowite pakiety proponowane przez KW.
- Symulacje nie uwzględniają propozycji KW Prawo i Sprawiedliwość z wyjątkiem odniesień do analiz prezentowanych w Komentarzy Przedwyborczych CenEA z 14.09.2023 obejmujących efekty waloryzacji świadczenia wychowawczego. Należy zaznaczyć, że waloryzacja ta jest rozwiązaniem już przyjętym przez Parlament i podpisanym przez Prezydenta RP. Ma zatem inny charakter niż propozycje programowe pozostałych KW. W programie wyborczym Prawa i Sprawiedliwości nie ma propozycji innych sprecyzowanych reform o charakterze podatkowo-swiadczeniowym, które można by ująć w prowadzonych analizach.
- Symulacje nie uwzględniają propozycji KW Bezpartyjni Samorządowcy ze względu na brak spójności deklarowanych reform.** W przypadku KW Trzecia Droga niemożliwa była symulacja propozycji świadczeniowych (i tym samym pełnego pakietu) ze względu na brak jednoznacznej deklaracji względem zmian funkcjonowania świadczenia wychowawczego.
- Systemem bazowym do przedstawionych analiz jest system z lipca 2023 r. poszerzony o waloryzację świadczenia wychowawczego do 800 zł miesięcznie.



* Grupy decylowe: dziesięć grup obejmujących po 10% populacji, od gospodarstw o najniższych dochodach do dyspozycji do gospodarstw najbogatszych (na podstawie tzw. dochodu ekwiwalentnego, czyli uwzględniając różnice w wielkości gospodarstwa domowego z zastosowaniem zmodyfikowanej skali ekwiwalentnej OECD).

** KW Bezpartyjni Samorządowcy proponują reformę składek zdrowotnych jednak w programowym opisie zmian brakuje szczegółów umożliwiających ich symulację. Ponadto, program KW Bezpartyjni Samorządowcy sugeruje możliwość odliczenia składki zdrowotnej od podatku, choć jednocześnie proponuje zniesienie podatku dochodowego.

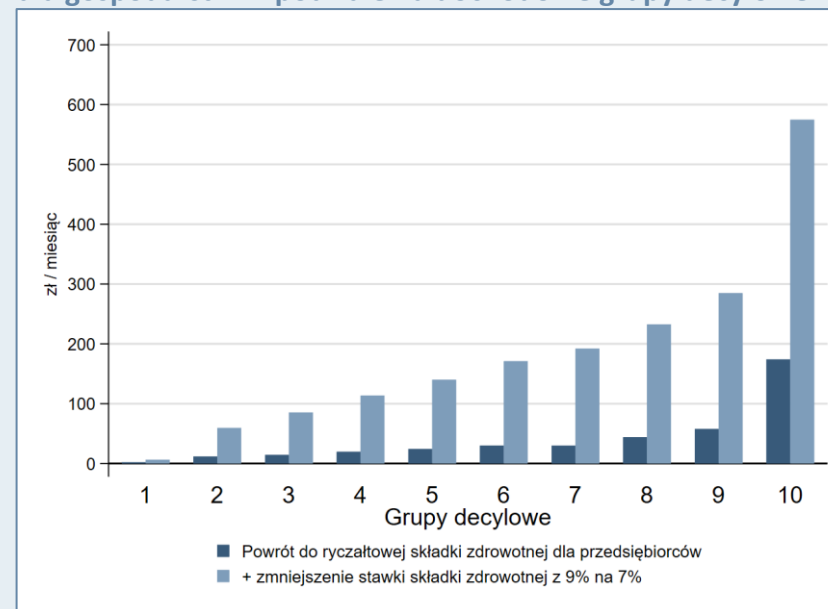
Podatki i świadczenia w programach wyborczych 2023: Proponowane reformy składki na ubezpieczenie zdrowotne

- Powtarzającą się w programach wyborczych komitetów opozycyjnych propozycją jest powrót do wcześniejszych rozwiązań dotyczących składek na ubezpieczenie zdrowotne płaconych przez przedsiębiorców, które obowiązywały przed reformą podatkową w ramach tzw. Polskiego Ładu:
 - takie rozwiązanie oznacza odejście od proporcjonalnej składki w wysokości 4,9% dochodu (w przypadku podatników rozliczających się liniowo) i powrót do składki ryczałtowej obliczanej względem przeciętnego wynagrodzenia; w symulacjach utrzymujemy obowiązujące zasady dotyczące odliczania składek od podatku dochodowego.
 - do propozycji tej odnoszą się KW: Trzecia Droga oraz Koalicja Obywatelska.
 - koszt wprowadzenia takiego rozwiązania dla sektora finansów publicznych według naszych szacunków wyniósłby **6,7 mld zł rocznie**.*
 - KW Konfederacja, poza powrotem do ryczałtowych składek zdrowotnych dla przedsiębiorców, deklaruje obniżenie składki z 9% do 7%; łączny koszt dla sektora finansów publicznych tych rozwiązań wyniósłby **30,5 mld zł rocznie**.*
- Rozkład przeciętnych korzyści z tytułu powyższych rozwiązań dla gospodarstw domowych w grupach decylowych przedstawiono na Wykresie A.

W odniesieniu do zmian składki zdrowotnej warto podkreślić kilka kwestii:

- przejście na składkę proporcjonalną było istotnym ograniczeniem degresywności w polskim systemie obciążeń podatkowych;
- obecnie wysokość składki na ubezpieczenie zdrowotne w przypadku przedsiębiorców wynosząca 4,9% jest nadal niższa względem większości pozostałych podatników, dla których składka wynosi 9%;
- wstępna propozycja w ramach Polskiego Ładu obejmowała wyrównanie składek zdrowotnych dla przedsiębiorców na poziomie 9%; w przyjętej jesienią 2021 roku ustawie rząd Zjednoczonej Prawicy wycofał się z tego rozwiązania.

Wykres A Efekt reform składek na ubezpieczenie zdrowotne dla gospodarstw w podziale na dochodowe grupy decylowe



* Szacunki kosztów powrotu do rozliczeń ryczałtowych mogą być zawyżone ze względu na możliwość optymalizacji w wyborze sposobu opodatkowania (w szczególności w modelowanym systemie bazowym).

Źródło: CenEA – obliczenia własne z wykorzystaniem modelu SIMPL na podstawie danych BBGD-2021 (zindeksowanych do 07.2023 r.).

Podatki i świadczenia w programach wyborczych 2023: Proponowane reformy w systemie podatku dochodowego

- Najważniejsze zmiany w systemie podatku dochodowego obejmują:
 - KW Trzecia Droga:
 - uwzględnienie dzieci w rozliczeniu podatkowym na wzór systemu francuskiego*
 - KW Nowa Lewica:
 - podniesienie wartości kosztów uzyskania przychodu
 - wprowadzenie progresywnej skali PIT

=> NB: w związku z tym, że nie udało nam się uzyskać szczegółów tej propozycji, symulowana wersja deklaracji stanowi naszą interpretację i jest ilustracją możliwych opcji zmian**
 - KW Konfederacja Wolność i Niepodległość:
 - podniesienie kwoty wolnej od podatku do 51,000 zł (dwunastokrotność płacy minimalnej)
 - likwidacja drugiej stawki podatkowej (obniżenie stawki 32% do 12% oraz stawki podatku liniowego z 19% do 12%)
 - KW Koalicja Obywatelska:
 - podniesienie kwoty wolnej od podatku do 60,000 zł



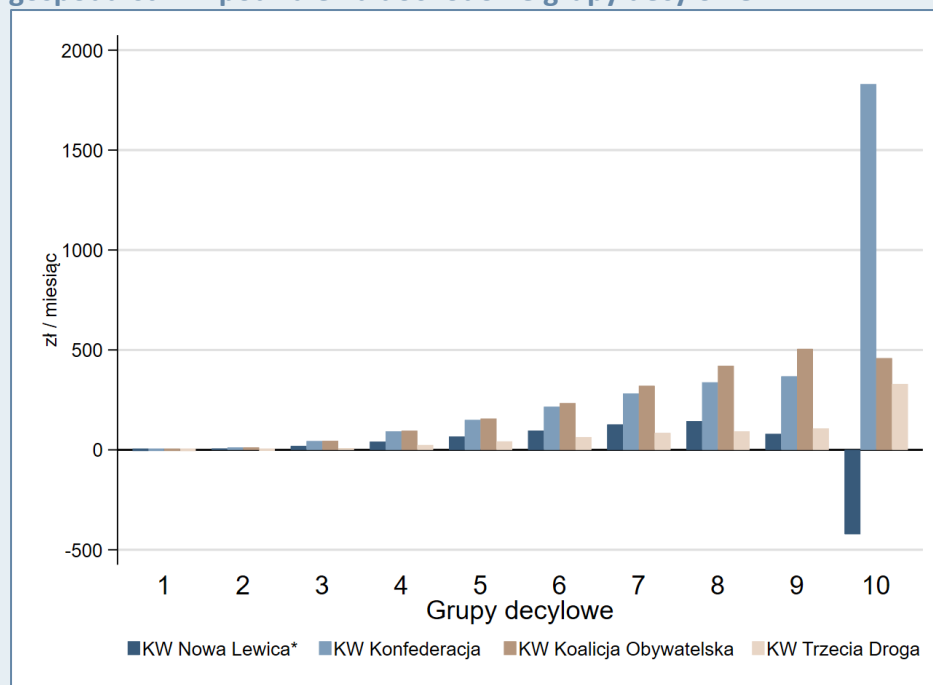
* Symulacja oparta o opis propozycji otrzymany z KW Trzecia Droga. Tzw. indeks ilorazowy obliczany jako $2+X$, gdzie X to 0,5 w przypadku jednego dziecka, 1,5 w przypadku dwójki dzieci, 2,5 w przypadku trójki dzieci (i stosownie rosnący o 1 wraz z większą liczbą dzieci). Indeks ilorazowy w przypadku dziecka niepełnosprawnego wynosi 1,5. Zgodnie z otrzymanym opisem nie ustalono maksymalnych limitów odliczeń wynikających z rozliczenia z dziećmi.

** W symulacjach założono: podwojenie kosztów uzyskania przychodu (do 6 000 zł); obniżenie pierwszej stawki podatkowej z 12% do 8%, wprowadzenie drugiej stawki podatkowej na poziomie 16% (dla dochodów pomiędzy 80,000 – 120,000 zł; podniesienie stawki podatkowej z 32% do 36% (powyżej 120,000 zł).

Podatki i świadczenia w programach wyborczych 2023: Proponowane reformy w systemie podatku dochodowego

- Szacowane koszty modelowanych propozycji w systemie podatkowym dla sektora finansów publicznych:
 - KW Trzecia Droga: **12,2 mld zł rocznie**
 - KW Nowa Lewica: **2,5 mld zł rocznie***
 - KW Konfederacja Wolność i Niepodległość: **54,2 mld zł rocznie**
 - KW Koalicja Obywatelska: **36,3 mld zł rocznie**
- Rozkład przeciętnych korzyści/strat dla gospodarstw domowych w wyniku propozycji zmian w podatku PIT w grupach decylowych przedstawiono na Wykresie B.

Wykres B Efekt proponowanych reform w podatku dochodowym dla gospodarstw w podziale na dochodowe grupy decylowe



* Założenia przyjęte w odniesieniu do propozycji KW Nowa Lewica przedstawiono w przypisie na slajdzie nr 6.

Podatki i świadczenia w programach wyborczych 2023:

Proponowane reformy w systemie świadczeń

- Najważniejsze zmiany w systemie świadczeń społecznych i transferów proponowane przez KW, które można przypisać gospodarstwom domowym obejmują:
 - KW Trzecia Droga: brak konkretnych propozycji dotyczących systemu świadczeń; niejasne deklaracje dotyczące waloryzacji i funkcjonowania świadczenia wychowawczego.
 - KW Nowa Lewica:
 - świadczenia dla osób w wieku 65+: bon kulturowy 50 zł miesięcznie; bon na organizację wypoczynku (500 zł raz na dwa lata, modelowany jako 250 zł rocznie)
 - darmowe obiady w szkołach podstawowych
 - waloryzacja świadczeń na rzecz rodziny (modelowana waloryzacja świadczeń rodzinnych oraz świadczenia 300+ od 01.2020)
 - podniesienie wartości zasiłku dla bezrobotnych*
 - nowe reguły prawa do renty nabytej z tytułu bycia wdową lub wdowcem**
 - KW Konfederacja Wolność i Niepodległość :
 - likwidacja 13. i 14. emerytury,
 - cofnięcie waloryzacji 500+ (obniżenie świadczenia z 800 zł do 500 zł miesięcznie)
 - KW Koalicja Obywatelska:
 - „Aktywna mama”: świadczenie wspierające powrót do pracy po urodzeniu dziecka w wysokości 1500 zł miesięcznie dla pracujących matek dzieci w wieku 1 i 2***
 - wzrost wartości renty socjalnej do wysokości płacy minimalnej



* Modelowany jako 70% płacy minimalnej, przypisany wszystkim, którzy w danych otrzymują zasiłek dla bezrobotnych (jest to zatem wersja „minimum” nie obejmująca omawianych w programie zmian uprawnień do zasiłku).

** Modelowane jako wzrost wartości emerytur i rent rodzinnych dla wdów i wdowców skalibrowany do kosztu reformy przedstawionego w projekcie ustawy.

*** Modelowane jako wartość 1500 zł miesięcznie; przypisane matkom dzieci w wieku 1-2, które obserwowane są w danych jako pracujące. Koszty nie obejmują zatem ewentualnych decyzji o podjęciu pracy przez niepracujące matki.

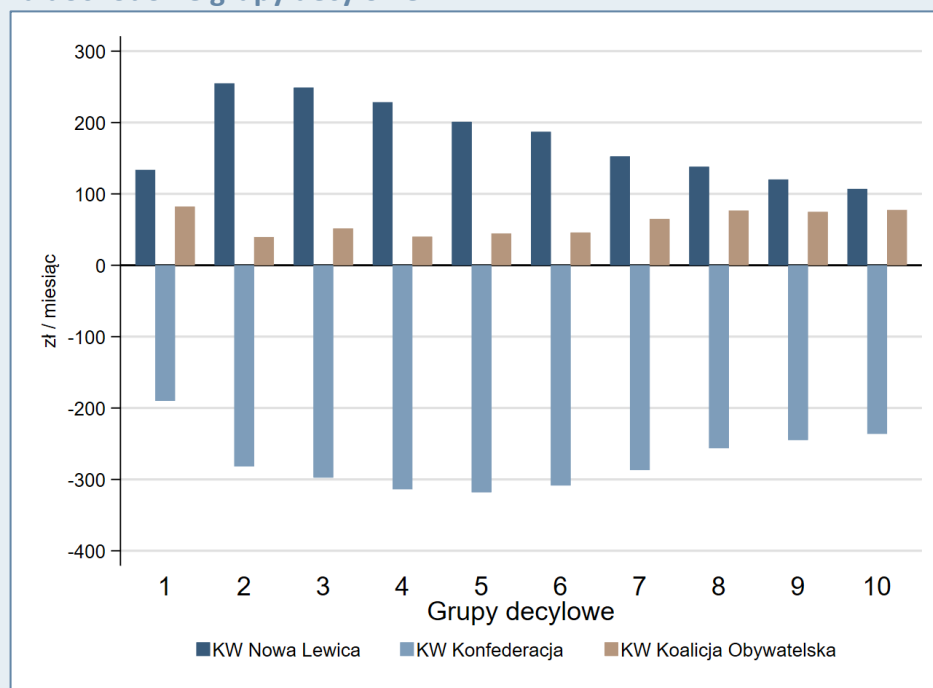
Podatki i świadczenia w programach wyborczych 2023:

Proponowane reformy w systemie świadczeń

- Szacowane koszty modelowanych propozycji w systemie świadczeń dla sektora finansów publicznych:
 - KW Nowa Lewica: **30,2 mld zł rocznie**
 - KW Konfederacja Wolność i Niepodległość: **-45,9 mld zł rocznie**
 - KW Koalicja Obywatelska: **9,9 mld zł rocznie**
- Rozkład korzyści/strat dla gospodarstw domowych w wyniku propozycji w systemie świadczeń w grupach decylowych przedstawiono na Wykresie C.



Wykres C Efekt proponowanych reform w systemie świadczeń w podziale na dochodowe grupy decylowe



Podatki i świadczenia w programach wyborczych 2023:

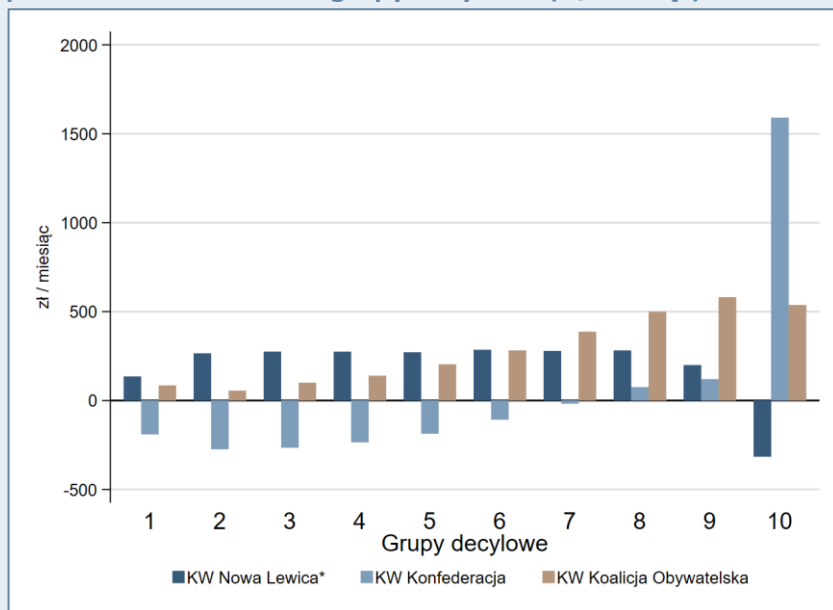
Pakiety reform podatkowo-swiadczeniowych trzech Komitetów Wyborczych

- Poniżej przedstawiono efekty połączonych pakietów modelowanych rozwiązań oszacowane dla trzech KW: **KW Nowa Lewica, KW Konfederacja Wolność i Niepodległość oraz KW Koalicja Obywatelska.**
- Szacowane koszty modelowanych propozycji dla sektora finansów publicznych wynoszą:

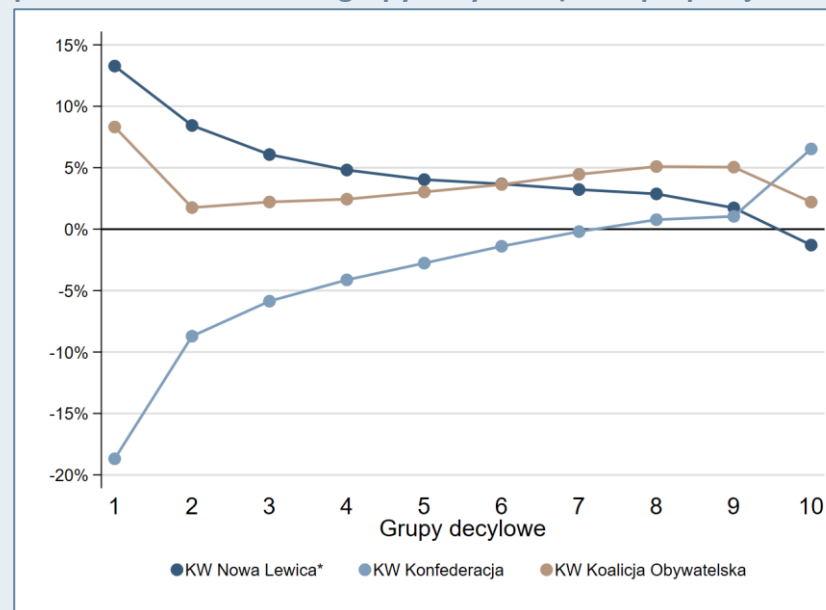
Koszt dla sektora finansów publicznych (mld zł / rok)	PIT+świadczenia	NFZ+PIT+świadczenia
KW Nowa Lewica	32,9	32,9
KW Konfederacja Wolność i Niepodległość	6,9	37,9
KW Koalicja Obywatelska	46,6	53,4

- Rozkład korzyści/strat dla gospodarstw domowych w wyniku propozycji w grupach decylowych przedstawiono w dwóch wersjach: podatek PIT + świadczenia (Wykresy D1 i D2); podatek PIT + świadczenia + składka NFZ (Wykresy E1 i E2).

Wykres D1 Efekt proponowanych reform w PIT i świadczeniach w podziale na dochodowe grupy decylowe (zł/miesiąc)



Wykres D2 Efekt proponowanych reform w PIT i świadczeniach w podziale na dochodowe grupy decylowe (efekt proporcjonalny)



Źródło: CenEA – obliczenia własne z wykorzystaniem modelu SIMPL na podstawie danych BBGD-2021 (zindeksowanych do 07.2023 r.).

* Założenia przyjęte w odniesieniu do propozycji KW Nowa Lewica w zakresie systemu podatku dochodowego przedstawiono w przypisie na slajdzie nr 6.



Podatki i świadczenia w programach wyborczych 2023:

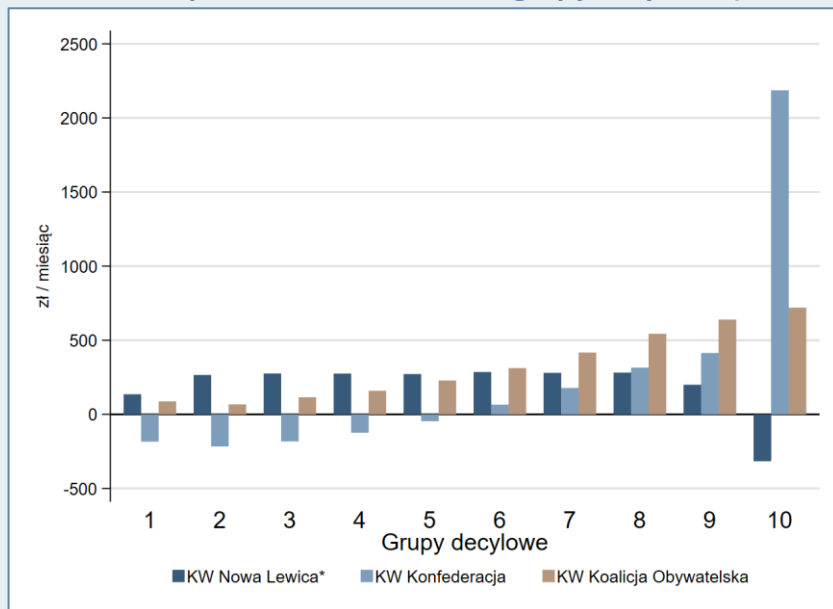
Pakiety reform podatkowo-świadczeniowych trzech Komitetów Wyborczych

- Poniżej przedstawiono efekty połączonych pakietów modelowanych rozwiązań oszacowane dla trzech KW: **KW Nowa Lewica, KW Konfederacja Wolność i Niepodległość oraz KW Koalicja Obywatelska.**
- Szacowane koszty modelowanych propozycji dla sektora finansów publicznych wynoszą:

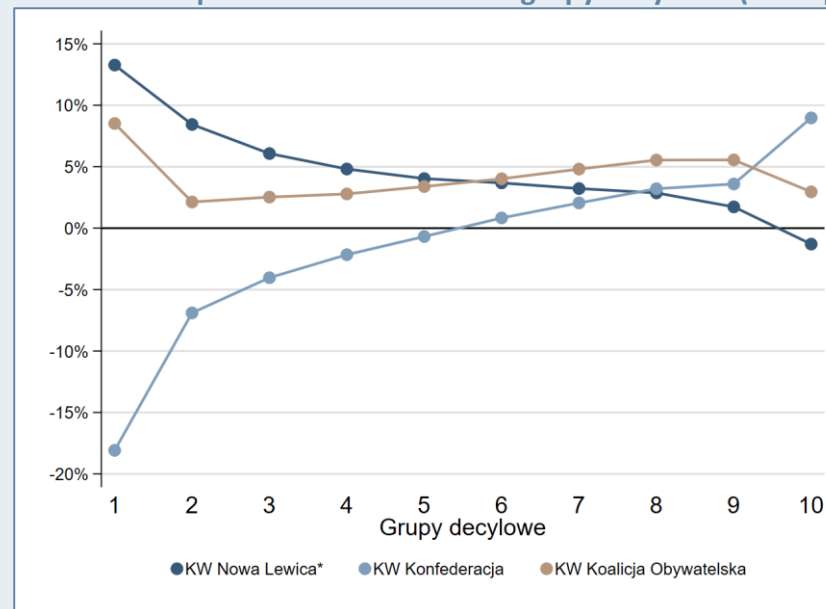
Koszt dla sektora finansów publicznych (mld zł / rok)	PIT+świadczenia	NFZ+PIT+świadczenia
KW Nowa Lewica	32,9	32,9
KW Konfederacja Wolność i Niepodległość	6,9	37,9
KW Koalicja Obywatelska	46,6	53,4

- Rozkład korzyści/strat dla gospodarstw domowych w wyniku propozycji w grupach decylowych przedstawiono w dwóch wersjach: podatek PIT + świadczenia (Wykresy D1 i D2); podatek PIT + świadczenia + składka NFZ (Wykresy E1 i E2).

Wykres E1 Efekt proponowanych reform w składce zdrowotnej, PIT i świadczeniach w podziale na dochodowe grupy decylowe (zł/miesiąc)



Wykres E2 Efekt proponowanych reform w składce zdrowotnej, PIT i świadczeniach w podziale na dochodowe grupy decylowe (efekt proporcjonalny)



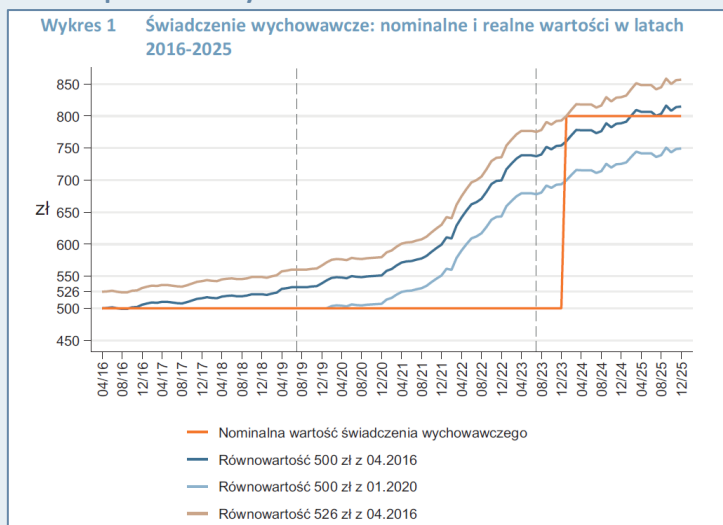
Źródło: CenEA – obliczenia własne z wykorzystaniem modelu SIMPL na podstawie danych BBGD-2021 (zindeksowanych do 07.2023 r.).

* Założenia przyjęte w odniesieniu do propozycji KW Nowa Lewica w zakresie systemu podatku dochodowego przedstawiono w przypisie na slajdzie nr 6.



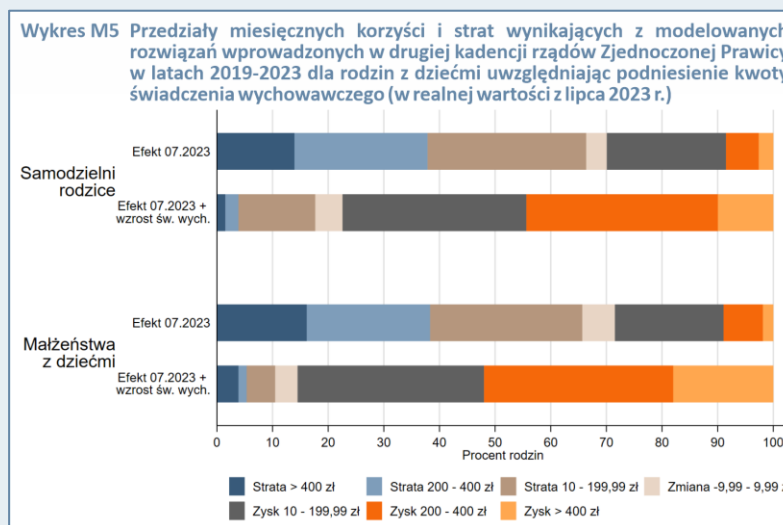
Podatki i świadczenia w programach wyborczych 2023: Proponowane reformy w systemie świadczeń i transferów

- KW Prawo i Sprawiedliwość: waloryzacja świadczenia wychowawczego
- Koszt reformy: 24 mld zł rocznie.*
- Z tego względu, że waloryzacja świadczenia wychowawczego od 01.2024 r. została już przegłosowana w Parlamencie i podpisana przez Prezydenta RP, trudno traktować tę reformę jako obietnicę wyborczą. Jednocześnie warto podkreślić konsekwencje tej zmiany dla rodzin z dziećmi, o których pisaliśmy w Komentarzach z dnia 13.09.2023 i 14.09.2023.**



Źródło: Komentarz CenEA z dnia 13.09.2023.

- W styczniu 2024 r. 800 zł będzie warte tyle co 526 zł w 04.2016 r., kiedy wprowadzono świadczenie wychowawcze.
- Zgodnie z prognozami NBP wartość świadczenia 800+ w kwietniu 2025 r. ponownie spadnie poniżej realnej wartości 500 zł z kwietnia 2016 r.



Źródło: Komentarz CenEA z dnia 13.09.2023; Materiały metodyczne.

- W wyniku waloryzacji świadczenia wychowawczego istotnie większa część rodzin z dziećmi skorzysta na pakiecie reform II kadencji rządów Zjednoczonej Prawicy.
- Jednak nadal dochody 18% samodzielných rodziców oraz 11% małżeństw z dziećmi będą niższe w wyniku wszystkich rozwiązań przyjętych przez rząd w latach 2019-23. Straty te biorą się głównie z braku waloryzacji świadczeń rodzinnych oraz z wyższych podatków dla rodzin o wysokich dochodach w ramach pakietu Polski Ład.



* Ocena Skutków Regulacji UD501 z dn. 26.06.2023 r. do projektu ustawy o zmianie ustawy o pomocy państwa w wychowywaniu dzieci.

** Szczegóły w Komentarzach na stronie: <https://cenea.org.pl/2023/09/13/wybor-parlamentarne-2023-w-polsce-komentarze-przedwyborcze-cenea/>.

Podatki i świadczenia w programach wyborczych 2023:

Podsumowanie

- Przedstawione analizy obejmują wyłącznie elementy programów, których efekty bezpośrednio wpłynąć mogą na dochody gospodarstw domowych i których opis w programach wyborczych i deklaracjach liderów KW pozwalał na dokładną lub przynajmniej przybliżoną parametryzację propozycji.
- Analizy propozycji podatkowych przedstawiono dla programów KW Trzecia Droga, KW Nowa Lewica, KW Konfederacja Wolność i Niepodległość oraz KW Koalicja Obywatelska. W przypadku KW Trzecia Droga oraz KW Nowa Lewica konieczne było przyjęcie założeń odnośnie szczegółów proponowanych rozwiązań.
- Analizy propozycji świadczeniowych przedstawiono dla programów KW Nowa Lewica, KW Konfederacja Wolność i Niepodległość oraz KW Koalicja Obywatelska. Dla tych trzech Komitetów przedstawiono również podsumowanie obejmujące propozycje składkowe, podatkowe i świadczeniowe:
 - Roczne koszty wprowadzenia w życie analizowanych pełnych pakietów wynoszą: KW Nowa Lewica – 32,9 mld zł; KW Konfederacja Wolność i Niepodległość – 37,9 mld zł; KW Koalicja Obywatelska 53,4 mld zł.
- W przypadku KW Prawo i Sprawiedliwość głównym elementem zaprezentowanym w programie wyborczym w obszarze podatków i świadczeń jest – wprowadzona już i obowiązująca od stycznia 2024 r. – waloryzacja świadczenia wychowawczego.



Podatki i świadczenia w programach wyborczych 2023:

Podsumowanie

- Choć z perspektywy wcześniejszych kampanii wyborczych ogólnie zauważyć można bardziej szczegółowe podejście Komitetów Wyborczych do deklarowanych propozycji, to jednak nadal w programach i deklaracjach pojawiają się nieścisłości i niespójne wypowiedzi przedstawicieli Komitetów. W przypadku szeregu ważnych deklaracji brakuje szczegółowego opisu proponowanych reform, który pozwoliłby na dokładne oszacowanie ich konsekwencji dla sektora finansów publicznych oraz analizę ich wpływu na sytuację materialną gospodarstw domowych.
- Podobnie jak w przypadku wyborów parlamentarnych w przeszłości, Komitety Wyborcze najczęściej nie podają precyzyjnych źródeł dochodów sektora finansów publicznych, które miałyby sfinansować proponowane wydatki lub obniżki podatków. W przypadku tegorocznych wyborów znaczące ograniczenie wydatków proponuje tylko KW Konfederacja Wolność i Niepodległość (likwidacja tzw. 13. i 14. emerytury oraz wycofanie waloryzacji świadczenia wychowawczego), jednak z perspektywy modelowanego pakietu reform w obszarze podatków i świadczeń, zmiany te są i tak dalekie od zbilansowania propozycji z perspektywy sektora finansów publicznych.



Przedstawione analizy są częścią mikrosymulacyjnego programu badawczego Fundacji Centrum Analiz Ekonomicznych, CenEA (www.cenea.org.pl) i zostały sfinansowane przez Swedish International Development Agency (SIDA) w ramach współpracy z Stockholm Institute of Transition Economics (SITE).

Dane wykorzystane w analizach pochodzą z Badania Budżetów Gospodarstw Domowych 2021 i zostały udostępnione przez Główny Urząd Statystyczny. Główny Urząd Statystyczny nie ponosi odpowiedzialności za przedstawione wyniki i wnioski z nich płynące. Wnioski opierają się na obliczeniach przeprowadzonych przez autorów przy użyciu modelu *SIMPL*.

CenEA jest niezależną, apolityczną jednostką naukowo-badawczą skupiającą się na analizie konsekwencji polityki społeczno-gospodarczej, ze szczególnym uwzględnieniem Polski. CenEA została założona przez SITE i jest polskim partnerem FREE Network. Głównym kierunkiem badań naukowych CenEA są analizy na poziomie mikro, ze szczególnym uwzględnieniem badań rynku pracy, sytuacji materialnej gospodarstw domowych oraz procesu starzenia się populacji. CenEA jest polskim partnerem naukowym międzynarodowego projektu badawczego EUROMOD (europejski model mikrosymulacyjny) i prowadzi prace badawcze z wykorzystaniem polskiego modelu mikrosymulacyjnego *SIMPL*.



Centrum Analiz Ekonomicznych CenEA
ul. Cyfrowa 2, 71-441 Szczecin
www.cenea.org.pl
admin@cenea.org.pl